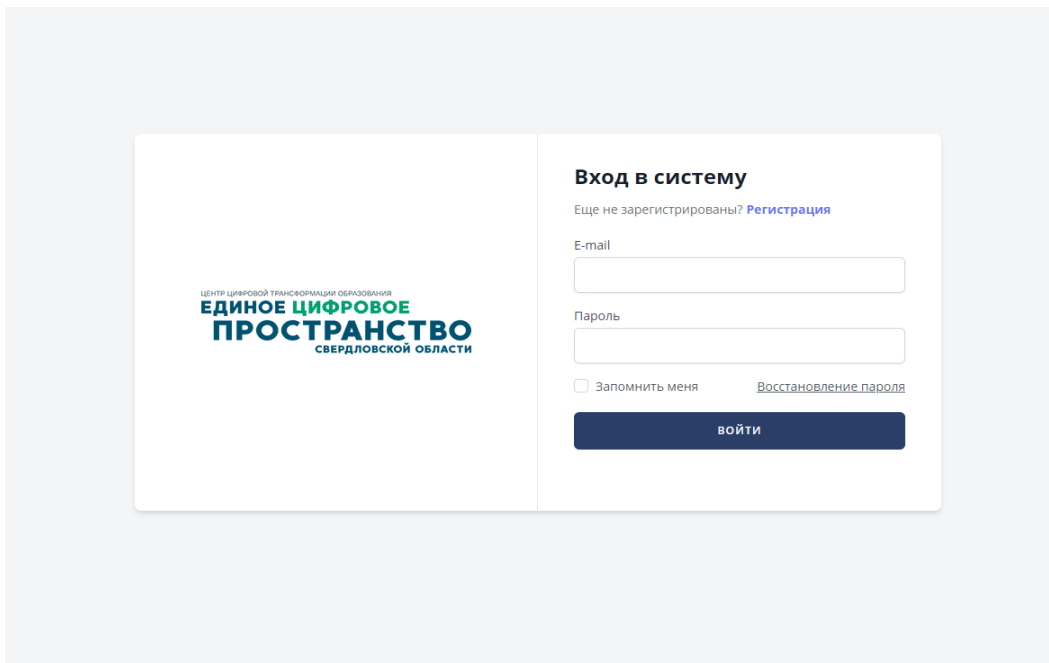


Инструкция по подаче заявления в комплексной системе ТАНДЕМ

Шаг 1

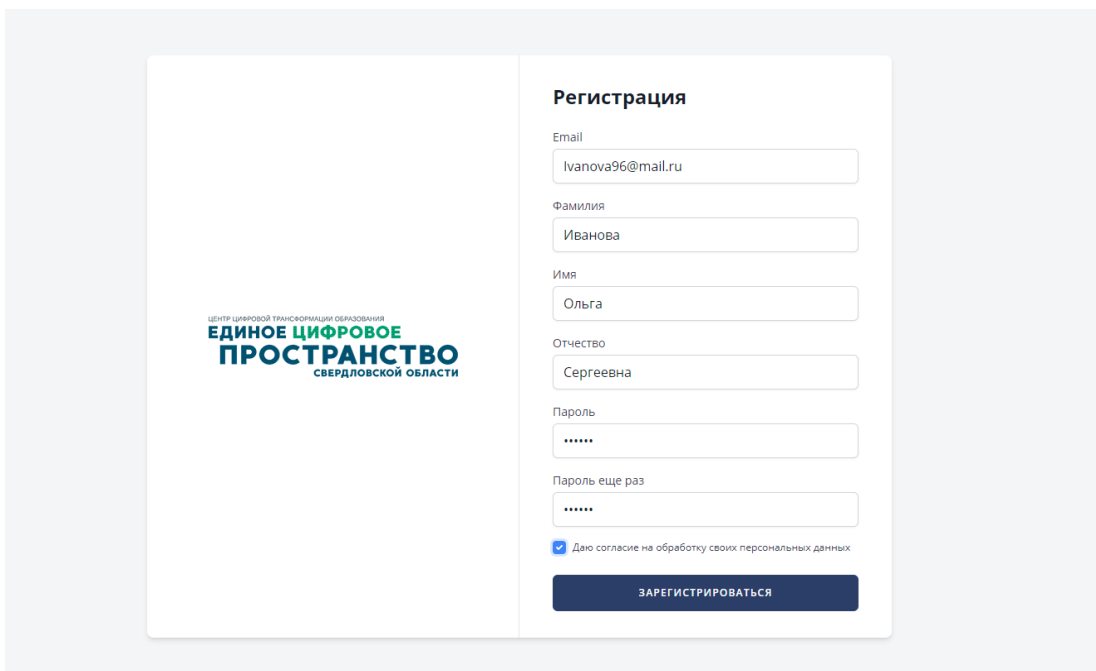
Зайдите в единое цифровое пространство (ТАНДЕМ), нажмите «Регистрация»



The screenshot shows the login interface of the TANDEM system. On the left, there is a logo for the 'Единое цифровое пространство Свердловской области' (Unified Digital Space of the Sverdlovsk Region). On the right, the title is 'Вход в систему' (Login to the system). Below the title, there is a link for 'Еще не зарегистрированы? Регистрация' (Not yet registered? Registration). The form includes fields for 'E-mail' and 'Пароль' (Password). There are checkboxes for 'Запомнить меня' (Remember me) and a link for 'Восстановление пароля' (Reset password). A dark blue button labeled 'ВОЙТИ' (Login) is at the bottom.

Шаг 2


Заполните все поля, указанные в регистрации, нажмите на кнопку «Зарегистрироваться»



The screenshot shows the registration interface of the TANDEM system. On the left, there is the same logo as in the login page. On the right, the title is 'Регистрация' (Registration). The form includes fields for 'Email' (Ivanova96@mail.ru), 'Фамилия' (Iванова), 'Имя' (Ольга), 'Отчество' (Сергеевна), 'Пароль' (masked with dots), and 'Пароль еще раз' (masked with dots). There is a checkbox for 'Даю согласие на обработку своих персональных данных' (I agree to the processing of my personal data), which is checked. A dark blue button labeled 'ЗАРЕГИСТРИРОВАТЬСЯ' (Register) is at the bottom.

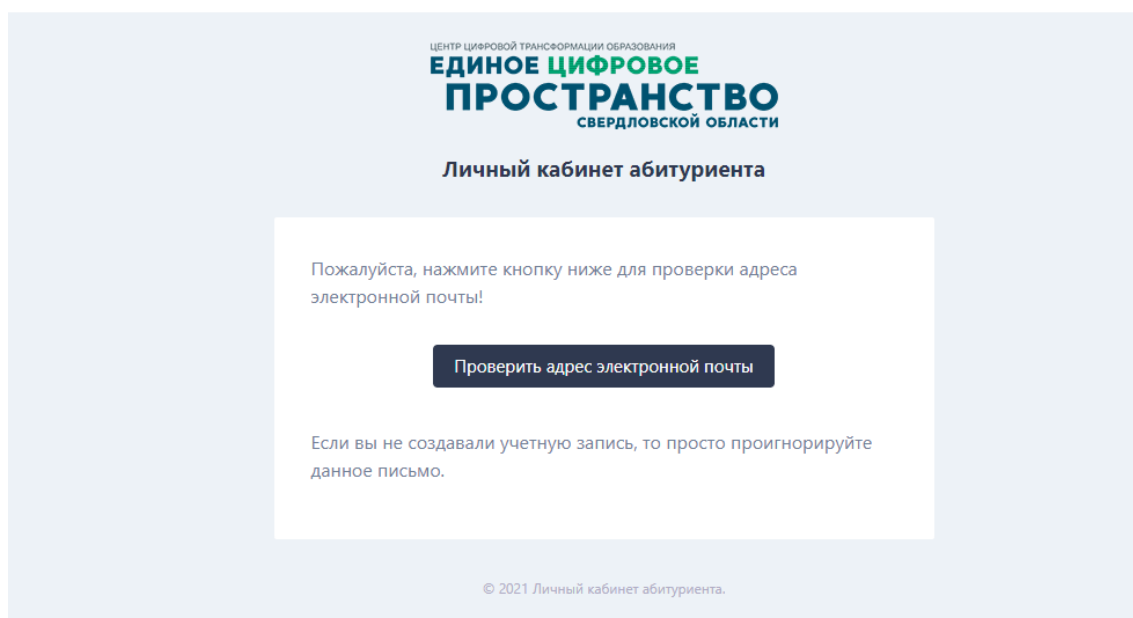
Шаг 3

Войдите в личную электронную почту, перейдите по ссылке из письма для подтверждения



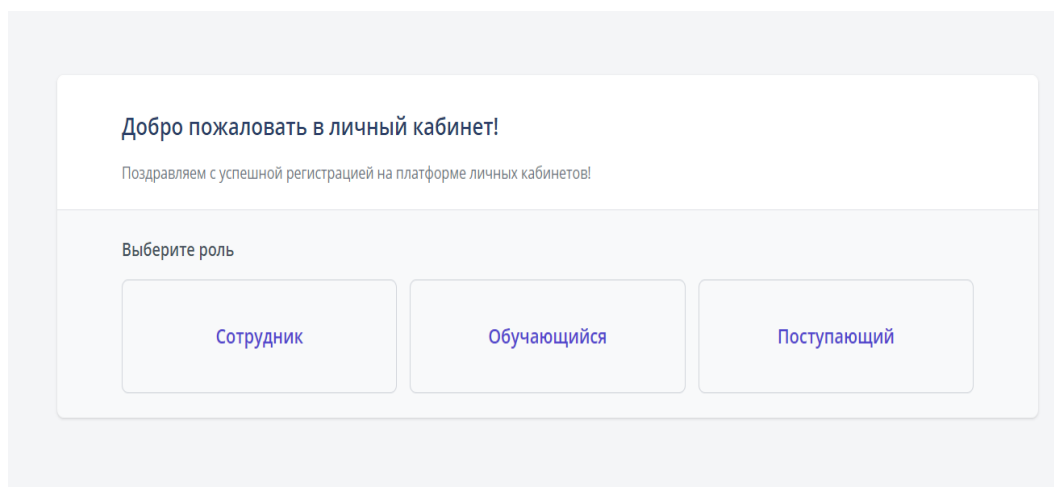
Шаг 4

Нажмите кнопку «Проверить адрес электронной почты»



Шаг 5

Выберите роль, в случае абитуриента нажмите кнопку «Поступающий»



Добро пожаловать в личный кабинет!

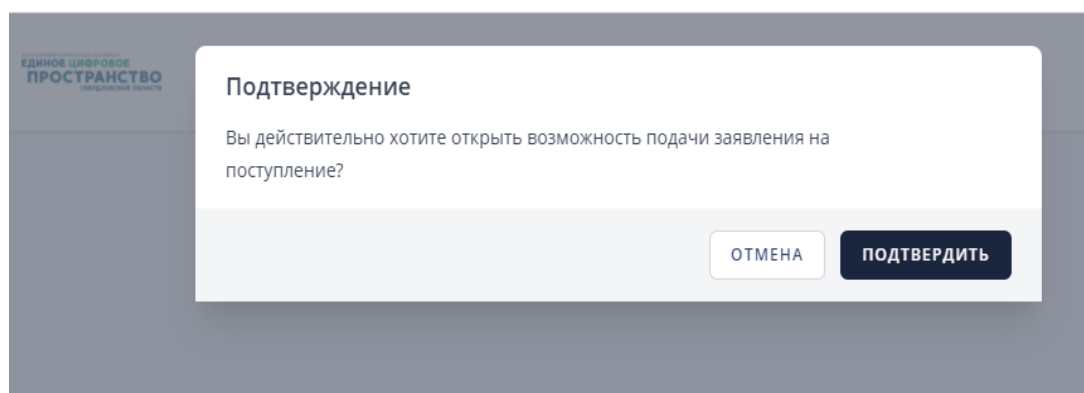
Поздравляем с успешной регистрацией на платформе личных кабинетов!

Выберите роль

Сотрудник Обучающийся Поступающий

Шаг 6

Подтвердите подачу заявления



ЕДИНОЕ ЦИФРОВОЕ ПРОСТРАНСТВО
УМОВЕДЕНИЯ ОБРАЗОВАНИЯ

Подтверждение

Вы действительно хотите открыть возможность подачи заявления на поступление?

ОТМЕНА ПОДТВЕРДИТЬ

Шаг 7

Слева на панели нажмите кнопку «Заявление»

Ольга
Профиль

Рабочий стол

АБИТУРИЕНТ

Заявления

Вступительные испытания

Договоры на обучение

Конкурсные списки

Поиск абитуриентов

Нормативные документы













Контакты

прием.egov66.ru/application/filing

Выберите образовательную организацию

Назад

Введите название образовательной организации

| | | |
|---|--|---|
|  ГАПОУ СО "Уральский государственный колледж имени И.И. Ползунова" |  ГАПОУ СО «Богдановичский политехникум» |  ГАПОУ СО «Нижнетагильский техникум металлообрабатывающих производств и сервиса» |
|  ГАПОУ СО «Артемовский колледж точного приборостроения» |  ГАПОУ СО «Берёзовский техникум «Профи» |  ГАПОУ СО «Екатеринбургский экономико-технологический колледж» |
|  ГАПОУ СО «Екатеринбургский промышленно-технологический техникум им. В.М. Курочкина» |  ГАПОУ СО "Ирбитский аграрный техникум" |  ГАПОУ СО "Исовский геологоразведочный техникум" |
|  ГАПОУ СО «Каменск-Уральский агропромышленный» |  ГАПОУ СО «Камышловский гуманитарно-технологический техникум» |  ГАПОУ СО «Краснотурьинский политехникум» |

Шаг 8

Вбейте в строку «Свердловский областной педагогический колледж», нажмите на кнопку

Ольга
Профиль

Рабочий стол

АБИТУРИЕНТ

Заявления

Вступительные испытания

Договоры на обучение

Конкурсные списки

Поиск абитуриентов


Нормативные документы

Контакты

Выберите образовательную организацию

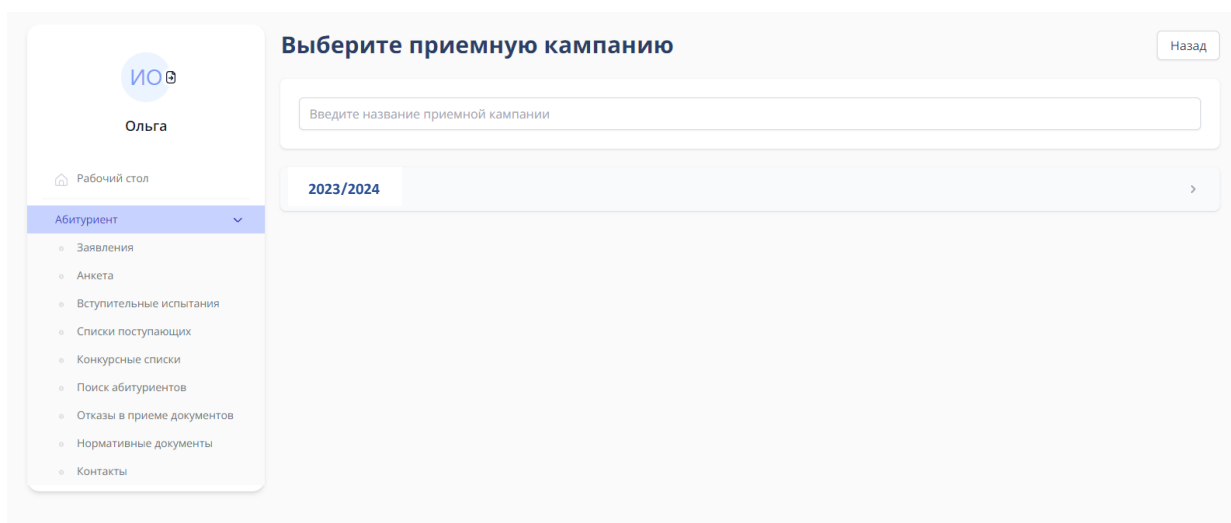
Назад

Свердловский областной педагогический колледж

 ГАПОУ СО «Свердловский областной педагогический колледж»

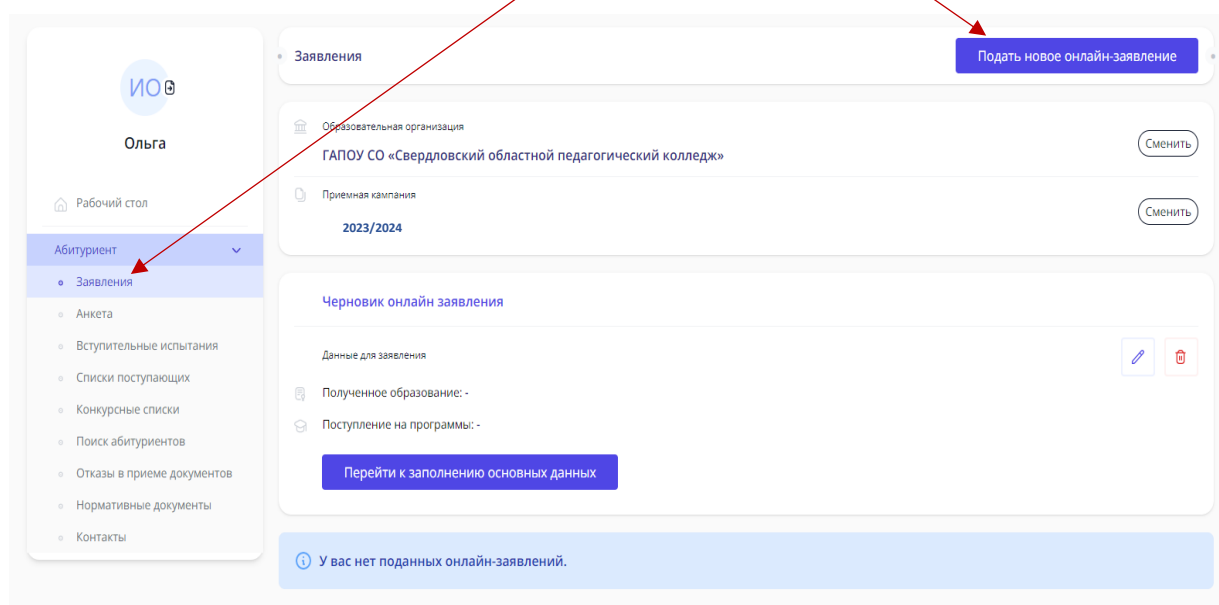
Шаг 9

Выберите приёмную кампанию, нажав на кнопку «2023-2024»



Шаг 10

Нажмите на панели сбоку кнопку «Заявление», «Подать новое онлайн заявление»



Шаг 11

Заполните «Основные данные», уровень изучения → «углубленный уровень».
После заполнения нажмите «Далее»

Подача онлайн-заявления

1 Основные данные 2 Выбор конкурсов 3 Анкета абитуриента 4 Загрузка документов

Я уже получил(а) образование *

Основное общее образование (9 классов, школа)

Среднее общее образование (11 классов, школа)

Среднее профессиональное образование (колледж, техникум)

Я хочу поступать на образовательные программы *

Среднее профессиональное образование (колледж, техникум)

Уровень изучения *

Среднее профессиональное образование - Базовый уровень

Среднее профессиональное образование - Углубленный уровень

Способ возврата оригиналов документов в случае непоступления *

Лично

По доверенности

По почте

В электронной форме

Через портал гос. услуг

Мне необходимы специальные условия проведения вступительных испытаний в силу ограниченных возможностей здоровья

Я заключил(а) договор о целевом обучении

Шаг 12

Заполните «Выбор конкурсов», место обучения «Екатеринбург»

Поле «Формирующее подразделение» - НЕ ЗАПОЛНЯТЬ.

Форма обучения по выбору – только очная или заочная.

Отметьте интересующую вас специальность или несколько специальностей, расставив приоритеты, после нажмите кнопку «Далее».

Основные данные

2 Выбор конкурсов

3 Анкета абитуриента

4 Загрузка документов

Место обучения

Поиск...

г. Екатеринбург X

Формирующее подразделение

Поиск...

Форма обучения

Очная

Заочная

Очно-заочная

Основа обучения

Общий конкурс

по договору

44.02.01 Дошкольное образование (очное, База 9 классов)

Общий конкурс

Количество мест: 75 Подано заявлений: 0

Очная

Вступительные испытания не предусмотрены

44.02.02 Преподавание в начальных классах (очное, База 9 классов)

Количество мест: 100 Подано заявлений: 0

Вступительные испытания не предусмотрены

49.02.01 Физическая культура (очное, База 9 классов)

Общий конкурс

Количество мест: 25 Подано заявлений: 0

Очная

Вступительные испытания не предусмотрены

51.02.02 Социально-культурная деятельность (по видам) (очное, База 9 классов)

Общий конкурс

Количество мест: 25 Подано заявлений: 0

Очная

Вступительные испытания не предусмотрены

54.02.02 Декоративно-прикладное искусство и народные промыслы (по видам) (очное, База 9 классов)

Общий конкурс

Количество мест: 25 Подано заявлений: 0

Очная

Вступительные испытания не предусмотрены

Отмена

Далее

ИО

Ольга

Профиль

Рабочий стол

АБИТУРИЕНТ

Заявления

Вступительные испытания

Договоры на обучение

Конкурсные списки

Поиск абитуриентов

Нормативные документы

Контакты

Шаг 13

Заполните «Анкету абитуриента», все что находится под «*» обязательно, так же необходимо заполнить поля «Ближайшие родственники», выбрав одного из законных представителей.

Перейдите на кнопку «Далее»

Поддача онлайн-заявления

1 Основные данные 2 Выбор конкурсов 3 Анкета абитуриента 4 Загрузка документов

ФИО

Фамилия * Имя * Отчество

Удостоверение личности

Тип удостоверения Гражданство

Паспорт гражданина Российской Федерации Россия

Серия * Номер *

Кем выдано удостоверение * Код подразделения *

Дата выдачи *
ДД.ММ.ГГГГ

Пол Дата рождения *
Мужской ДД.ММ.ГГГГ

Место рождения *

Шаг 14

Загрузите сканированные копии документов, которые находятся «*» в том формате, в котором указано.

Поддача онлайн-заявления

1 Основные данные 2 Выбор конкурсов 3 Анкета абитуриента 4 Загрузка документов

Загрузка скан-копий документов

Удостоверение личности *

Вторая и третья страница паспорта

Выбрать файлы | Файл не выбран

Поддерживаются файлы в формате PDF, JPG, PNG, RAR, ZIP до 5 Мб.

Загрузить

Разворот с регистрацией по паспорту

Выбрать файлы | Файл не выбран

Поддерживаются файлы в формате PDF, JPG, PNG, RAR, ZIP до 5 Мб.

Загрузить

СНИЛС

Выбрать файлы | Файл не выбран

Шаг 15

Скачайте согласие на обработку персональных данных и заявление, подпишите, затем отсканируйте и снова прикрепите, загрузите, нажмите на кнопку «Отправить документы в приемную комиссию».

The screenshot shows a user interface for uploading documents. On the left is a sidebar with the user's profile 'Ольга' and a menu under 'АБИТУРИЕНТ' including 'Заявления', 'Вступительные испытания', 'Договоры на обучение', 'Конкурсные списки', 'Поиск абитуриентов', 'Нормативные документы', and 'Контакты'. The main area contains three sections for document uploads: 1. 'Согласие на обработку персональных данных *' with a 'ПЕЧАТАТЬ СОГЛАСИЕ' button and a file selection field. 2. 'Заявление *' with a 'ПЕЧАТАТЬ ЗАЯВЛЕНИЕ' button and a file selection field. Both sections include a note: 'Поддерживаются файлы в формате PDF, JPG, PNG, RAR, ZIP до 5 Мб.' and a 'Загрузить' button. At the bottom right, there is a large green button labeled 'Отправить документы в приемную комиссию' and a red 'Отмена' button at the bottom left.

Шаг 16

Документы обрабатываются в течение 3 рабочих дней. Далее вы можете отслеживать себя в рейтингах в личном кабинете, нажав на кнопку «Конкурсные списки», которая расположена слева. Выберите форму, основу обучения, направления подготовки и конкурсы.

The screenshot shows the 'Конкурсные списки' (Competitive Lists) section. The sidebar on the left has 'Конкурсные списки' selected. The main content area includes: 1. 'Образовательная организация' (Educational organization) set to 'ГАПОУ СО «Свердловский областной педагогический колледж»' with a 'Сменить' button. 2. 'Приемная кампания' (Admission campaign) set to '2022/2023' with a 'Сменить' button. 3. 'Место обучения' (Place of study) dropdown set to 'г. Екатеринбург (Головная орг.)'. 4. 'Вид образовательной программы' (Type of educational program) dropdown set to 'Среднее профессиональное образование (колледж, техникум)'. 5. 'На базе образования' (Based on education) dropdown set to 'не указано'. 6. 'Форма обучения' (Form of study) with radio buttons for 'Очная' (selected), 'Заочная', and 'Очно-заочная'. 7. 'Основа обучения' (Basis of study) with radio buttons for 'Без вступительных испытаний', 'В рамках квоты лиц, имеющих особые права', and 'Прием на целевое обучение'.

Шаг 17

После подачи электронного заявления вы можете привезти оригиналы аттестата и полный пакет документов.

Полный пакет документов представлен во вкладке:

Абитуриенту/Подать документы

!!!За два рабочих дня до зачисления должны быть предоставлены

ОРИГИНАЛЫ документов:

- Аттестат об образовании (диплом) – **ОРИГИНАЛ**
- Медицинская справка (086-у) – **ОРИГИНАЛ**
- 4 фотографии 3×4
- Справка из управления соцзащиты по месту жительства о статусе (для детей сирот, ОБПР, лиц из их числа, опекаемых) – **ОРИГИНАЛ**