


МИНИСТЕРСТВО ОБРАЗОВАНИЯ И МОЛОДЕЖНОЙ ПОЛИТИКИ СВЕРДЛОВСКОЙ ОБЛАСТИ
Государственное автономное профессиональное образовательное учреждение Свердловской области
«Свердловский областной педагогический колледж»

СОГЛАСОВАНО

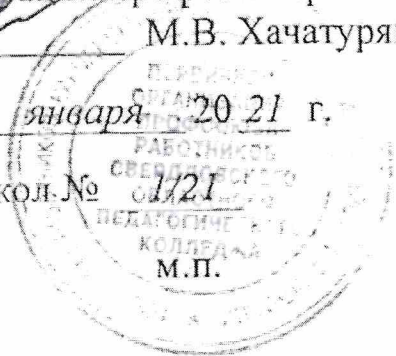
Председатель первичной
организации профсоюза работников


М.В. Хачатурян

« 11 » января 20 21 г.

Протокол №

1121




УТВЕРЖДАЮ

Директор



Т.С. Симонова

« 11 » января 20 21 г.

Приказ № 01-Д



**Правила проживания
в общежитии колледжа № 10.1.**

КОПИЯ ВЕРНА
СПЕЦИАЛИСТ ПО ОТ
ГАОУ СО «СОПК»
Подпись  ПАНКРАТОВ Л. В.

Екатеринбург 2021 г.

1. Общие положения

- 1.1. Настоящие Правила устанавливают порядок проживания студентов Свердловского областного педагогического колледжа в общежитии.
- 1.2. Настоящие Правила распространяются на всех проживающих в общежитии колледжа в соответствии с п.1 Положения о студенческом общежитии Свердловского областного педагогического колледжа.
- 1.3. Настоящие Правила разработаны на основе положения о студенческом общежитии Свердловского областного педагогического колледжа и являются его неотъемлемой частью.

2. Порядок проживания в общежитии

- 2.1. На каждом этаже общежития избирается староста. Староста этажа следит за бережным отношением проживающих к находящемуся в комнатах (на этаже) имуществу, содержанию комнат (этажа) в чистоте и порядке.
- 2.2. На каждом этаже организовываются ежедневные дежурства студентов (включая выходные и праздничные дни). Дежурные руководствуются Инструкцией дежурства по этажу. Ответственность за организацию дежурства несут старосты этажей (приложение №1).
- 2.3. При входе в общежитие проживающие обязаны предъявлять пропуск дежурному по вахте (охране). Передача пропуска другим лицам запрещается.
- 2.4. Вход посторонних лиц разрешается только при наличии документа удостоверяющего личность и встрече их на вахте проживающим с предоставлением пропуска, который остается на вахте. После 21⁰⁰ вход посторонних лиц в общежитие запрещен. Посторонние лица должны покинуть общежитие до 21⁰⁰ часов. За нахождение в комнате посторонних лиц после 21⁰⁰ часа у студента, проживающего в общежитии, забирается пропуск, решение о возвращении пропуска принимает заведующая общежитием, при необходимости вопрос выносится на рассмотрение декана.
- 2.5. В период промежуточной, семестровой и итоговой аттестаций студентов, самостоятельной работы студентов в соответствии с календарным графиком учебного процесса в колледже администрацией колледжа могут вводиться ограничения по допуску посторонних лиц в общежитие. Учет посторонних лиц осуществляется в журнале учета посетителей общежития.
- 2.6. Проживающим вход в общежитие разрешается до 23⁰⁰ часов. В период с 23⁰⁰ ч. до 6⁰⁰ ч. вход и выход из общежития осуществляется

только в случае крайней необходимости, при наличии заявления подписанного дежурным воспитателем. Работающие студенты, возвращающиеся после 23⁰⁰ часов, предоставляют заведующей общежитием заявление и справку с места работы.

2.7. Проживающие в общежитии в 01⁰⁰ ч. обеспечивают отключение освещения и электроприборов в жилых помещениях общежития.

2.8. В жилых помещениях, проживающими в общежитии, ежедневно осуществляется влажная уборка, 1 раз в неделю - генеральная уборка.

2.9. Проживающим в общежитии предоставляется пользование общими помещениями (кухнями, душевой, бытовой комнатой и комнатами для занятий и отдыха), где обязаны соблюдать чистоту и порядок, и своевременную уборку помещений (приложение №3, №4 и №5).

2.10. Проживающие в общежитии должны соблюдать правила пожарной безопасности, техники безопасности, не пользоваться в жилых помещениях электро-нагревательными приборами (электрическими плитами, чайниками, микроволновками, электрическими обогревателями и т.д.) (приложение №2)

2.11. Дубликат ключа от комнаты сдается заведующей общежитием.

2.12. Проживающие в общежитии обязаны соблюдать «два часа подготовки к занятиям» с 18⁰⁰ до 20⁰⁰, ответственные за соблюдение тишины в это время дежурные по этажу и старосты общежития.

2.13. Проживающие в общежитии обязаны соблюдать режим подготовки ко сну с 22⁰⁰ до 24⁰⁰. В 24 часа в общежитии отбой (соблюдение тишины), с 23⁰⁰ запрет на посещение других комнат.

2.14. Проживающим в общежитии запрещается:

- Курить и распивать спиртные напитки;
- Самовольно переселяться из одной комнаты в другую;
- Самовольно переносить инвентарь, оборудование из одной комнаты в другую;
- Наклеивать на стены, шкафы объявления, репродукции, открытки и т.д.;
- Оставлять на ночлег посторонних лиц;
- Громкое прослушивание аудио, видео, телевизионной аппаратуры после 22⁰⁰ часов.

3. Заселение в общежитие, выселение из общежития, оплата услуг

- 3.1.** Заселение в общежитие студентов 1-го и 2-го курса происходит за 2 дня до начала учебного года, студентов 3-го и 4-го курса - за 1 день до начала учебного года.
- 3.2.** После завершения учебного года и на время каникул студенты выезжают из общежития.
- 3.3.** При отчислении из колледжа (в том числе и по его окончании) проживающие освобождают общежитие в трехдневный срок.
- 3.4.** При не соблюдении Правил внутреннего распорядка в общежитии; техники безопасности; электро- и пожарной безопасности; при наличии систематических пропусков учебных занятий; академических задолженностей, не ликвидированных в установленные сроки по представлениям старост, воспитателей, заведующего общежитием, декана факультета, проживающий может быть выселен из общежития. В этом случае, а также при отчислении из колледжа (в том числе и по его окончании) проживающие освобождают общежитие в трехдневный срок.
- 3.5.** Плата за пользование общежитием взимается со студентов при заселении за семестр (в августе и декабре).
- 3.6.** Старосты этажей проживают в общежитии бесплатно.
- 3.7.** Особенности заселения, выселения в общежитие, оплата услуг определяется порядком. *Ланни*

Приложение №1
к Правилам проживания в общежитии №10.1.

Инструкция
дежурства по этажу в общежитии колледжа

1. Начало дежурства по этажу – *ежедневно в 8⁰⁰ ч.*
2. Обязанности дежурных:
 - уборка санитарных комнат – *с 9⁰⁰ до 10⁰⁰ ч.*;
 - влажная уборка окон, подоконников, батарей, столов на кухне, плит – *с 10⁰⁰ до 11⁰⁰ ч.*;
 - уборка комнаты занятий/отдыха – *с 11⁰⁰ до 12⁰⁰ ч.*;
 - уборка мусора по мере наполнения емкостей в туалетах и кухнях в течение дня;
 - систематическая проверка отключения электрических плит и света в течение всего дня, а также закрытие окон и форточек в коридорах;
 - контроль распития спиртных напитков, курения, порчи государственного имущества, проникновения в чужие комнаты;
 - вечерняя влажная уборка кухни и коридора (девушки) с обязательным выносом мусора из туалетов и кухни (юноши) – *ежедневно с 22⁰⁰ ч.*;
 - уборка комнаты для хранения инвентаря – *после вечерней уборки*;
 - сдача качественной уборки бытовых помещений воспитателю и передача дежурства другой комнате – *после вечерней уборки*.
3. Окончание дежурства на вахте этажа – *в 16⁰⁰ ч.*
4. Окончание дежурства по этажу – *в 23⁰⁰ ч.*

**Памятка
по использованию электрических установок
в комнатах общежития колледжа**

Проживающие в комнатах общежития обязаны соблюдать «Межотраслевые правила труда (правила безопасности) при эксплуатации эл. установок (эл. приборов)».

В КОМНАТАХ РАЗРЕШАЕТСЯ включать следующие электроприборы (при условии, что они исправны):

- настольную лампу;
- телевизор;
- радиоприемник;
- холодильник;
- плойку;
- утюг;
- сотовый телефон.

В КОМНАТАХ ЗАПРЕЩАЕТСЯ:

1. Включать:

- электронагревательные приборы;
- электроплитки;
- электрочайники;
- другие приборы кустарного производства.

2. Прокладывать удлинители по полу из одной комнаты в другую.

3. Самостоятельно выполнять какие-либо работы по ремонту светильников, выключателей, эл. розеток, замене эл. ламп, подключению дополнительных приборов.

4. Крепить за светильники гирлянды, различные украшения, завесы, веревки для сушки белья, вбивать гвозди в стену вблизи эл. проводки.

5. Оставлять без присмотра включенными в сеть эл. приборы.

Приложение №3
к Правилам проживания в общежитии №10.1.

**Правила
пользования кухнями**

1. Кухни открываются ежедневно в 8.00 ч.
2. Кухни предназначены для приготовления пищи и мытья посуды.
3. Строго запрещается использовать кухни как место для распития спиртных напитков, курения, стирки белья.
4. В течение дня каждый, кто пользовался кухней, обязан следить за:
 - отключением электроприборов после окончания использования;
 - чистотой раковин и столов;
 - своевременной уборкой мусора.
5. Ежедневная уборка дежурными кухонь начинается в 22.00 ч.
6. Прием качественной уборки кухонь осуществляет староста этажа, после чего кухня закрывается на ключ.

Правила эксплуатации электрической плиты

1. Требования безопасности перед началом эксплуатации электрической плиты

Перед включением электроплиты в сеть убедитесь в исправности кабеля, вилки и розетки.

2. Правила работы с электроконфорками

- 2.1. Для приготовления пищи используйте посуду с плоским толстым дном, хорошо прилегающим к зоне нагревания. Диаметр посуды должен равняться или быть немного больше диаметра зоны нагревания.
- 2.2. Проверьте, чтобы дно посуды было всегда сухим и чистым.
- 2.3. Увеличение потребляемой мощности электроконфорки производится поворотом ручки переключателя мощности по часовой стрелке. Приготовление блюда рекомендуется сразу начинать с положения «6». После закипания, или несколько раньше, необходимо переключить элемент нагревательный на более низкую мощность.
- 2.4. После закипания, необходимо переключить электроконфорки на минимальную мощность в положение «1-2» или среднюю мощность в положение «3-4».
- 2.5. **Внимание!** Не допускайте резкого охлаждения горячей электроконфорки. От пролитой на нее холодной жидкости она может потрескаться и выйти из строя.
- 2.6. За 5-10 минут до конца приготовления пищи переключатель установить в положение «0». Тепла разогретой электроконфорки хватит для окончательного приготовления пищи.

3. Правила работы электрошкафа жарочного (духовки)

- 3.1. При использовании электрошкафа жарочного необходимо разогреть его в течение 15-20 минут незагруженным на максимальной температуре. Дальнейший температурный режим выбирайте в зависимости от вида приготавливаемого блюда (продукта).
- 3.2. **ВНИМАНИЕ:** не ставьте никаких предметов на дно электрошкафа жарочного, так как они могут повредить эмалевое покрытие. Ставьте посуду на решетку!

3.3. В процессе работы электрошкафа жарочного лампы сигнальная то загорается, то гаснет, показывая, что термостат включен и поддерживает заданную температуру.

4. Запрещается

4.1. Пользоваться неисправной плитой.

4.2. Оставлять работающую плиту без присмотра.

4.3. Использовать плиту для обогрева помещения.

4.4. Сушить над плитой белье.

4.5. Внимание! Не допускайте резкого охлаждения горячей электроконфорки. От пролитой на нее холодной жидкости она может потрескаться и выйти из строя.

**Правила
эксплуатации стиральной машины**

**1. Требования безопасности перед началом эксплуатации
стиральной машины**

Перед началом работы убедитесь в целостности электропроводки и электрической розетки, а также проверьте правильность всех гидравлических соединений.

2. Последовательность выполнения операций

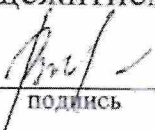
- 2.1. Открыть кран подачи воды. **Внимание:** проверьте наличие холодной воды в водопроводе.
- 2.2. Проверьте, чтобы ручка программатора (Р) находилась в положение **STOP**.
- 2.3. Сухими руками вставьте вилку в электрическую розетку.
- 2.4. Рассортируйте вещи по типам ткани (проверить символ на этикетках).
- 2.5. требования к вещам:
 - в карманах ничего не должно быть;
 - порванные вещи должны быть зашиты;
 - молний, пояса, пряжки, кнопки и крючки должны быть застегнуты;
 - пятно должны быть предварительно обработаны пятновыводителем.
- 2.6. Откройте верхнюю крышку стиральной машины, слегка нажав на неё прежде, чем поднять.
- 2.7. Раскройте и придерживайте рукой обе створки барабана нажатием на красную кнопку.
- 2.8. Положите вещи в барабан. Чтобы во время отжима вещи лучше распределялись внутри машины, рекомендуется стирать вместе вещи разных размеров, но из одного типа ткани. **Внимание:** не перегружайте машину бельем!
- 2.9. Закройте дверцы барабана и проследите, чтобы они правильно закрылись – будет слышан характерный щелчок, подтверждающий, что барабан закрыт.
- 2.10. Заполните соответствующие отделения моющими средствами.

- 2.11. Закройте верхнюю крышку, выберите нужную программу и температуру по таблице программ (таблица прилагается).
- 2.12. Для пуска программы нажмите кнопку (|).
- 2.13. По завершению стирки поверните ручку программы (P) в положение **STOP**.
- 2.14. Откройте верхнюю крышку, створки барабана и выньте белье.
- 2.15. Сухими руками выньте вилку из розетки.
- 2.16. Закройте кран подачи воды.

3. Запрещается

- 3.1. Подставлять руки под воду, вытекающую из сливного шланга.
- 3.2. Вставлять и вынимать электрическую вилку мокрыми руками.
- 3.3. Стирать одежду, испачканную содержащими бензин веществами.
- 3.4. Пользоваться моющими средствами для ручной стирки. Открывать машину во время её работы (открыть можно только после завершения цикла стирки).

РАЗРАБОТАЛ
Заведующий
общезитием



О.В. Вагина

СОГЛАСОВАНО
Специалист
по охране труда



Л.В. Панкратов